

Specjalistyczna oprawa uliczna LED LUXA DOB ZEBRA



PARAMETRY ELEKTRYCZNE

Zasilacz	Ledolux DOB
Zasilanie	205-260V~ 50/60Hz
Zabezpieczenie	Ogranicznik przepięć 10kV Termiczne
Współczynnik mocy (cosφ)	≥0.98
Sterowanie opcje	0-10V, PWM
Klasa ochronności	II

PARAMETRY ŚWIETLNE

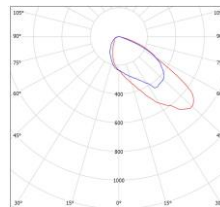
Źródło światła	Diody LED Lumileds
Skuteczność świetlna	150lm/W
Rozsył światła	PP, PPL
Barwa światła	2700K, 3000K, 4000K, 5700K, 6000K
CRI	>70
ULOR	0%

PARAMETRY OGÓLNE

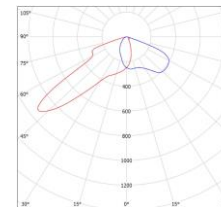
Rodzaj obudowy	Wysokociśnieniowy odlew aluminium, budowa dwukomorowa, malowany proszkowo RAL9006
Rodzaj dyfuzora	Płaskie szkło hartowane
Dostęp do komory elektrycznej	Beznarzędziowy, podczas otwarcia następuję odłączenie zasilania
Stopień ochrony IP	IP66 Zawiera filtr wyrównujący ciśnienie
Stopień odporności na uderzenia IK	IK09
Temperatura pracy	-40°C ÷ +40°C
Trwałość (L80B10)	>120 000h
Montaż	Na wysięgniku, na słupie
Wysokość montażu	4-10m
Zastosowanie:	Oświetlenie uliczne – przejścia dla pieszych
Certyfikaty	CE, RoHS, ENEC, ENEC+

Moc znamionowa	Strumień świetlny	Powierzchnia wiatrowa	Waga	Wymiary
35W	5 250lm	0.0271m ²	4.3kg	L650xW220xH108mm
50W	7 500lm	0.0271m ²	4.3kg	L650xW220xH108mm
70W	10 500lm	0.0293m ²	5.8kg	L720xW270xH109mm
100W	15 000lm	0.0337m ²	7.3kg	L840xW320xH109mm
150W	22 500lm	0.0337m ²	7.3kg	L840xW320xH109mm

FOTOMETRIA

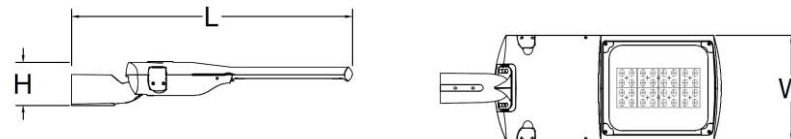


PP
Oświetlenie przejść dla pieszych



PPL
Oświetlenie przejść dla pieszych

RYSUNEK TECHNICZNY



AKCESORIA

- Regulowany uchwyt montażowy na słup lub wysięgnik (wyposażenie standardowe)**
Wykonany z odlewu aluminium, malowany proszkowo na kolor oprawy. Do montażu oprawy na wysięgniku lub bezpośrednio na słupie $\varnothing 45 \div 60$ mm, zakres regulacji $-15^\circ \div +15^\circ$, z krokiem co 5° .
- Regulowany uchwyt montażowy 90D na słup lub wysięgnik**
Wykonany z odlewu aluminium, malowany proszkowo na kolor oprawy. Do montażu oprawy na wysięgniku lub bezpośrednio na słupie $\varnothing 45 \div 60$ mm, zakres regulacji $-90^\circ \div +90^\circ$, z krokiem co 5° .