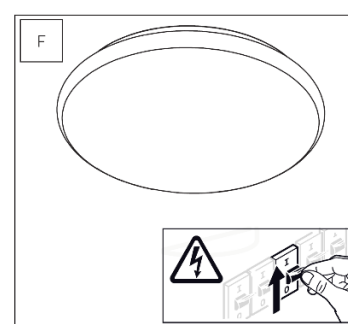
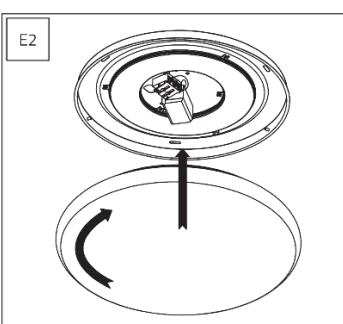
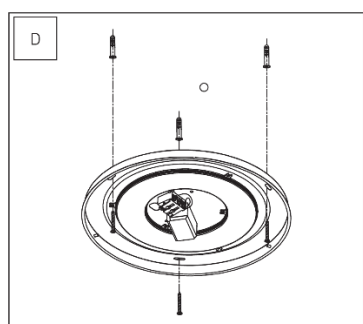
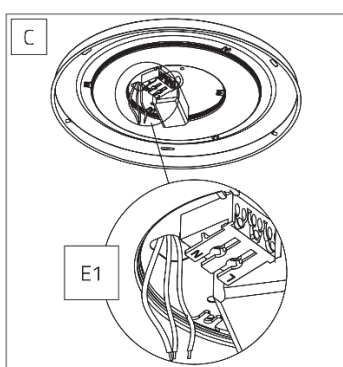
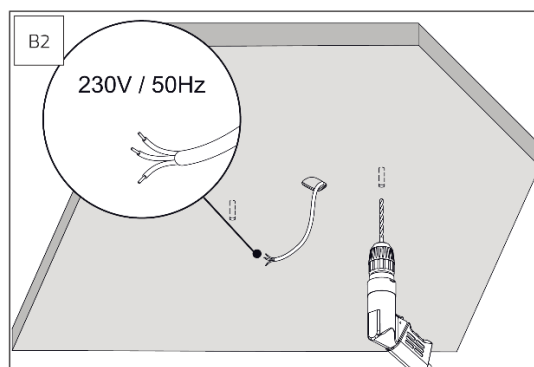
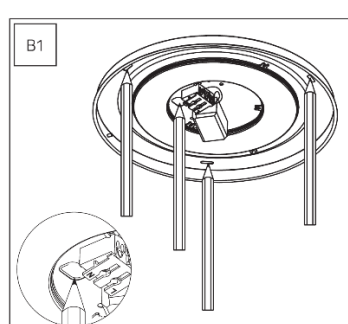
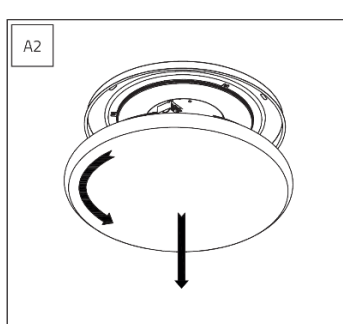

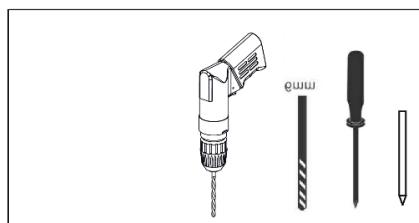
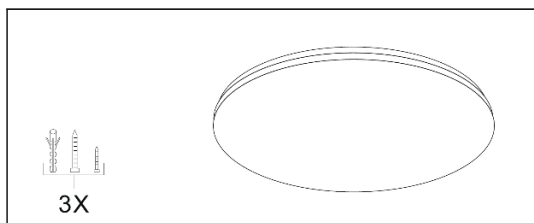


Instrukcja obsługi Plafon LED Microwave

MONTAŻ OPRAWY



UWAGI

- Produkt powinien być zamontowany przez uprawnioną osobę zgodnie z instrukcją montażu.
- Nie należy montować oprawy z defektami lub uszkodzeniami mechanicznymi
- Przed przystąpieniem do montażu należy zapoznać się z instrukcją obsługi
- Wprowadzenie nieautoryzowanych modyfikacji do oprawy wiąże się z utratą gwarancji.
- Nie zakrywaj otworów wentylacyjnych oprawy.
- Trzymaj z dala od źródeł ciepła, w celu uchronienia oprawy przed przegrzaniem.