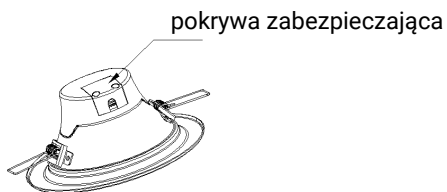


Instrukcja montażu oprawy LED

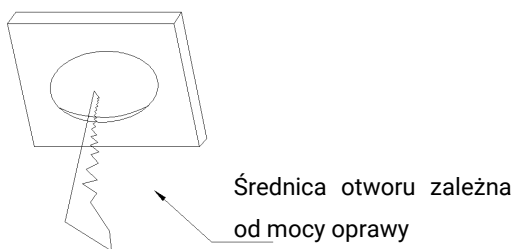
Downlight

INSTALACJA

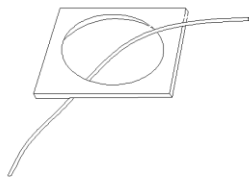
- 1) Za pomocą śrubokręta krzyżowego odkręć śruby i otwórz pokrywę



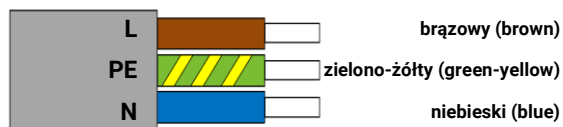
- 2) Wytnij otwór



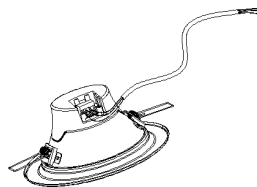
- 3) Przelóż przewód zasilający przez otwór.



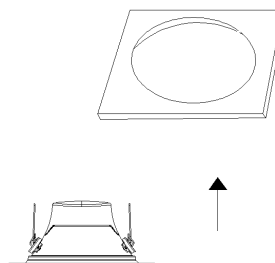
- 4) Oznaczenie przewodów



- 5) Podłącz przewody



- 6) Odegnij sprężynę do góry i zamontuj oprawę w otworze.



UWAGI

- Produkt musi być zamontowany przez uprawnioną osobę zgodnie z instrukcją montażu.
- Zaleca się stosowanie rękawic ochronnych przy montażu oraz konserwacji oprawy.
- Oprawa nie powinna być zakryta matą izolacyjną lub innym materiałem, oprawa powinna mieć zapewnioną odpowiednią wentylację.